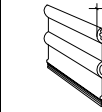


FEL

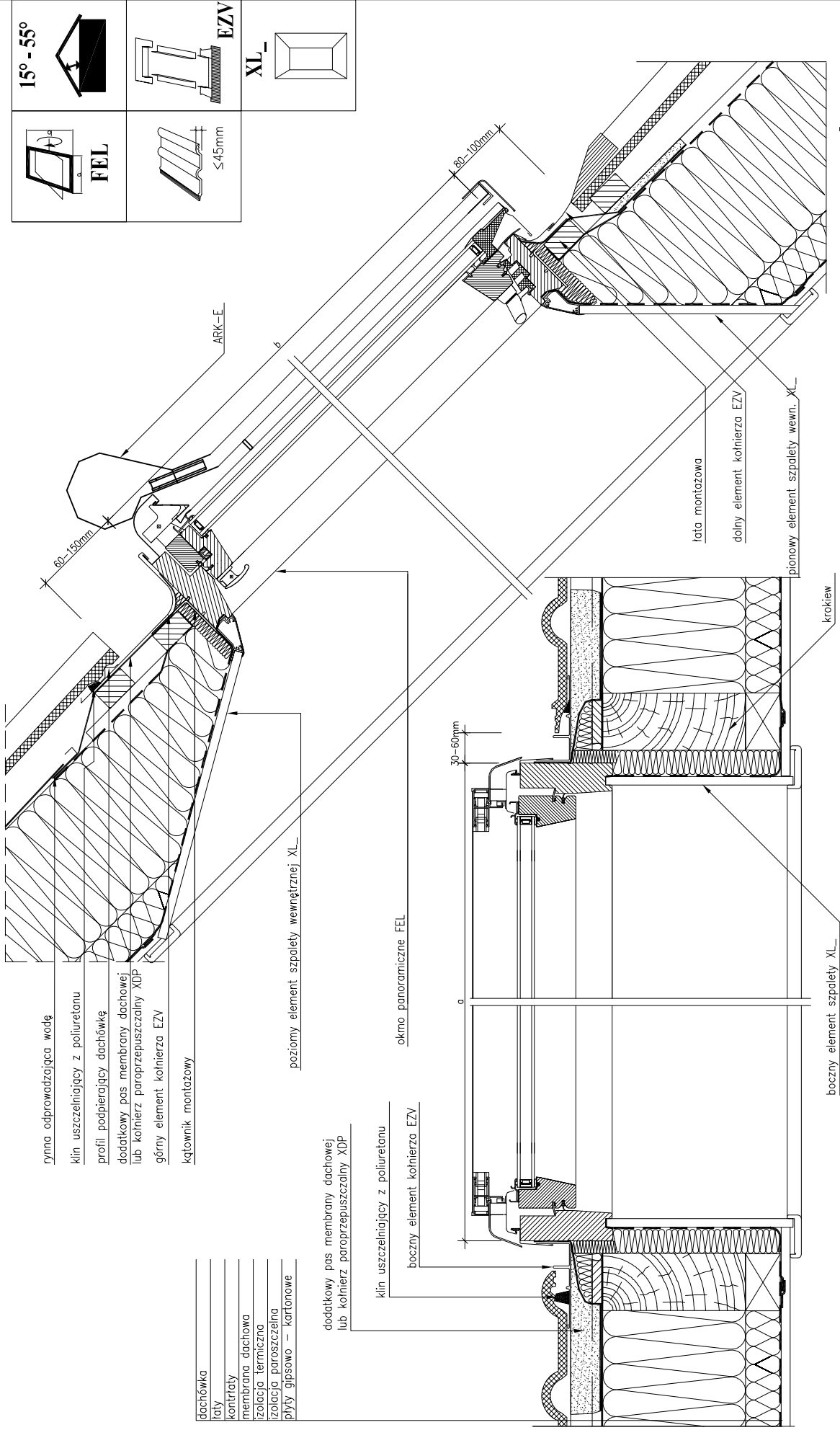
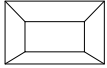
15° - 55°



≤45mm

EZY

XL₋



ryna odprowadzająca wodę
 klim uszczelniający z poliuretanu
 profil podpierający dachówkę
 dodatkowy pas membrany dachowej
 lub kofierz paroprzepuszczalny XDP
 górny element kofierza EZV
 kątownik montażowy

dachówka
 łaty
 kontrłaty
 membrana dachowa
 izolacja termiczna
 izolacja paroszczelna
 płyty gipsowo - kartonowe

poziomy element szpalety wewnętrznej XL₋

dodatek pas membrany dachowej
 lub kofierz paroprzepuszczalny XDP

klim uszczelniający z poliuretanu
 boczny element kofierza EZV

okno panoramiczne FEL

boczny element szpalety XL₋

fota montażowa
 dolny element kofierza EZV
 pionowy element szpalety wewn. XL₋

krokiew

Przekrój pionowy i poziomy: okno panoramiczne FEL+ARK-E z kofierzem uszczelniającym EZV do pokryć falistych.

Uwagi! Niniejszy rysunek jest informacyjno-poglądowy. Wszelkie zamieszczone w rysunku wymiary muszą być zweryfikowane na miejscu budowy. Z uwagi na fakt, iż rysunek jest schematyczny firma Fakro nie bierze odpowiedzialności za jakość rzeczywistego montażu na dachu budynku.