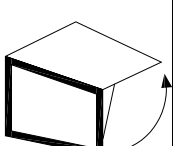
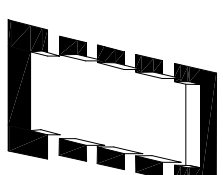


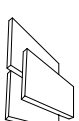
FWP
OKNO
WYŁAZOWE
TERMOIZOLACYJNE



ELW
KOŁNIERZ DO
POKRYĆ
PŁASKICH



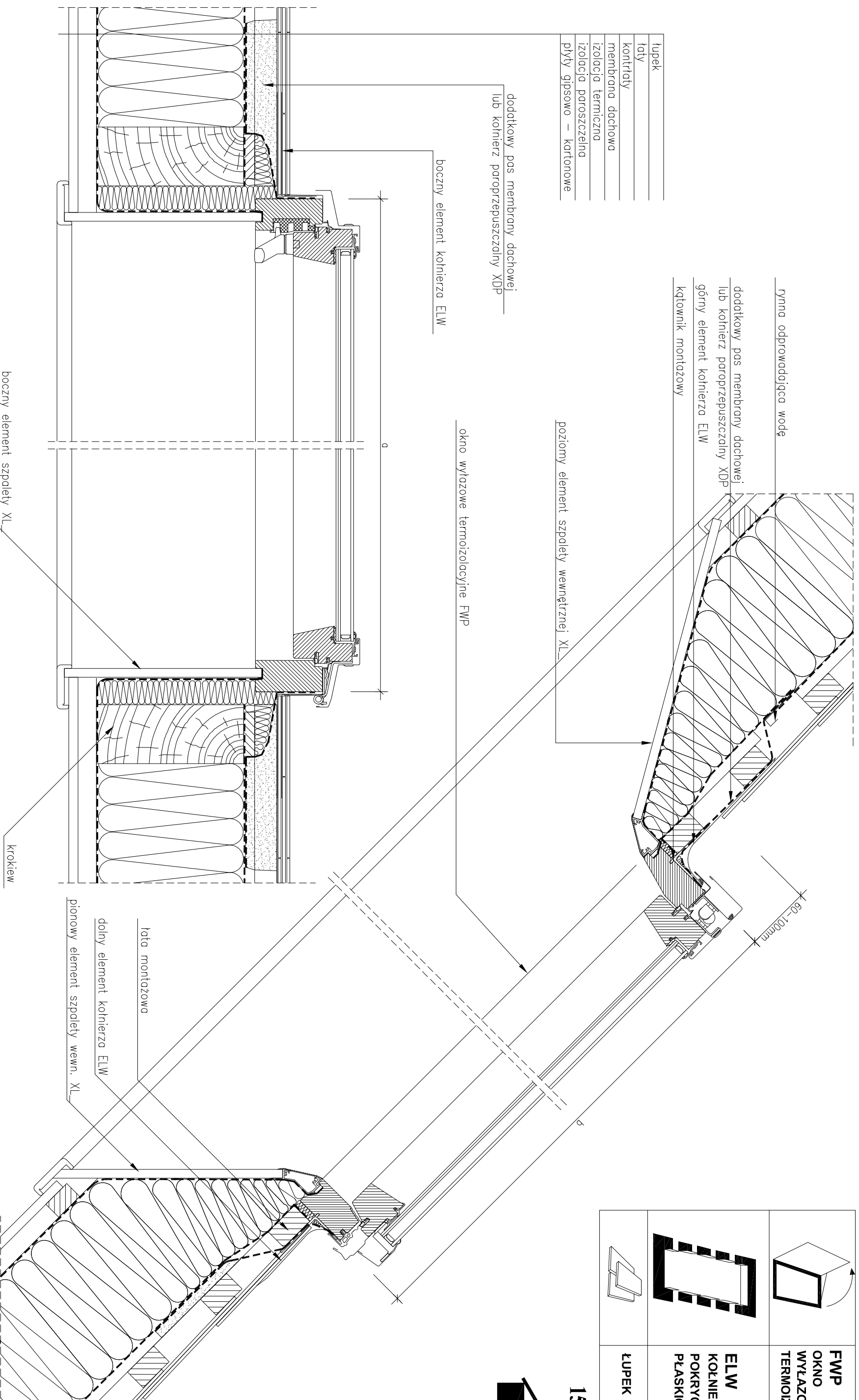
ŁUPEK



15° - 55°



tupek
łaty
kontrłaty
membrana dachowa
izolacja termiczna
izolacja paroszczelna
plyty gipsowo – kartonowe



Uwagi! Niniejszy rysunek jest informacyjno-poglądowy. Wszelkie zamieszczone w rysunku wymiary muszą być zwerifikowane na miejscu budowy. Z uwagi na fakt, iż rysunek jest schematyczny firma Fakro nie bierze odpowiedzialności za jakość rzeczywistego montażu na dachu budynku.

Przekrój pionowy i poziomy: okno wylazowe termoizolacyjne (lewe) FWP z kolnierzem uszczelniającym ELW do pokryć płaskich.